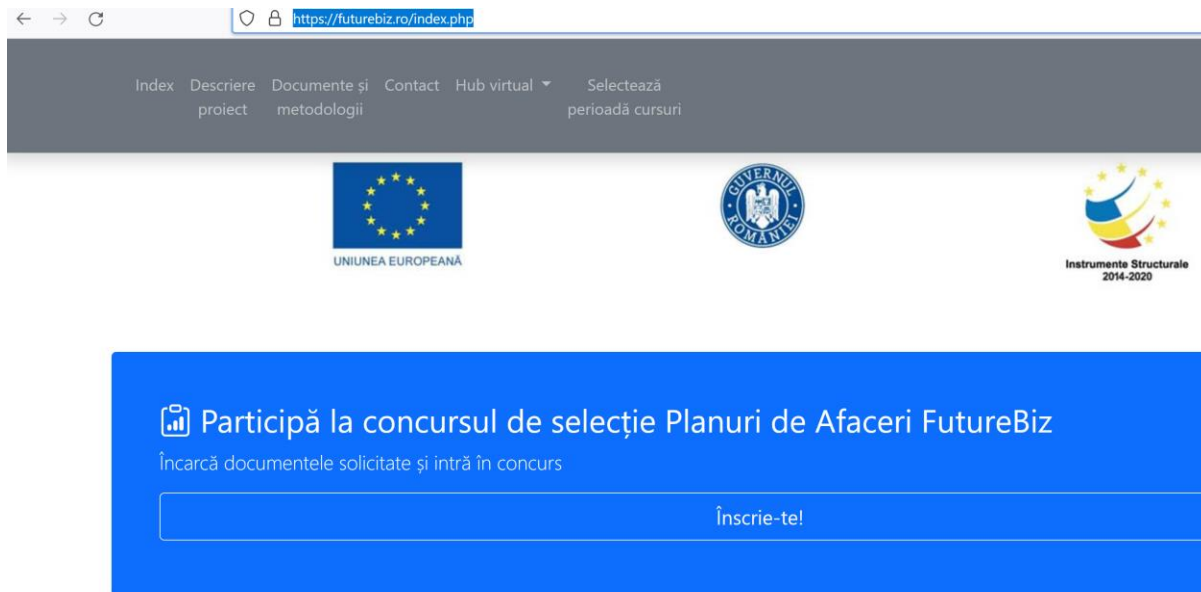
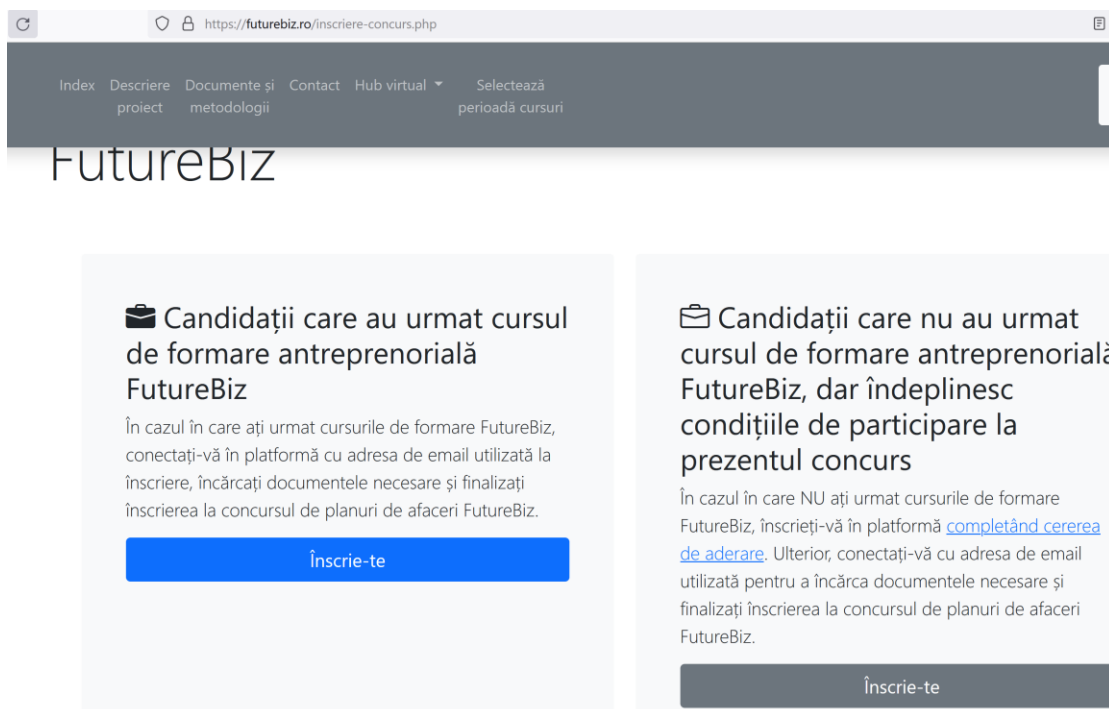


## Procedura Inscriere concurs de selectie Planuri de Afaceri FutureBiz

1. Se acceseaza pagina principala a aplicatiei - <https://futurebiz.ro/index.php>



2. Se apasa butonul Inscirie-te care te va duce in pagina de a selecta pentru continuare in functie daca ati urmat cursurile de formare antreprenoriala FutureBiz sau daca nu ati urmat cursul de formare antreprenoriala FutureBiz dar indeplinesc conditiile de participare la concurs.



3. După ce ati apasat butonul Inscrite-te te va duce in pagina de logare in platforma.  
3.a Daca ati facut cursurile de formare antreprenoriala FutureBiz atunci va conectati cu adresa de email folosita la inscriere.


## Concursul de selecție planuri de afaceri FutureBiz

Pentru a putea participa la concursul de planuri de afaceri **FutureBiz**, trebuie să vă înscrieți în cadrul proiectului, completând [formularul de aici](#) alegând opțiunea "Înscriere concurs plan de afaceri FutureBiz (fără cursuri antreprenoriale)".

Candidații care au participat la cursurile antreprenoriale din cadrul proiectului **FutureBiz** se vor conecta cu adresa de email folosită la înscriere.

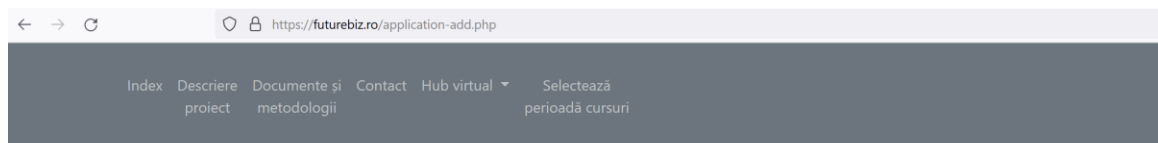
### Conectați-vă folosind emailul

Introduceți adresa utilizată la înscriere

I'm not a robot   
reCAPTCHA  
Privacy - Terms

Solicitați cod acces pe email

- 3.b Daca nu ati facut cursurile de formare antreprenoriala FutureBiz atunci apasati butonul "Formularul de aici" si va aparea formularul de mai jos in care trebuie sa completati datele necesare inscrierii in platforma.



## Aplicați la proiectul Future Biz

### Alegeți opțiune de înscriere

Înscriere concurs plan de afaceri FutureBiz (fără cursuri antreprenoriale)

#### Date de identificare

<b>Nume</b>	<input type="text"/>	<b>Prenume</b>	<input type="text"/>
	Nume		Prenume
<b>CNP</b>	<input type="text"/>		
	CNP		

#### Actul de identitate

<b>Serie CI</b>	<b>Număr CI</b>	<b>Emis la data</b>	<b>Emitent CI</b>
<input type="text"/>	<input type="text"/>	<input type="text"/>	<input type="text"/>
XX	123456		

Dupa completarea inforamtiilor se va apasa butonul Salveaza si trimite cererea.

https://futurebiz.ro/application-add.php

Index Descriere Documente și Contact Hub virtual Selectează  
proiect metodologii perioadă cursuri

Alte categorii defavorizate

Persoane fără adăpost sau care sunt afectate de excludiunea locativă

Tutore

### Acordul privind confidențialitatea datelor

- Prin prezenta, declar că sunt de acord cu utilizarea și publicarea datelor personale solicitate în cadrul proiectului proiectului „Dezvoltarea spiritului an studenților si al competitivității noilor întreprinderi din Romania, in condițiile unui acces la piața forței de munca sustenabil si flexibil (FutureBiz)”, ID 1 conformitate cu prevederile Regulamentului (UE) 2016/679 privind protecția persoanelor fizice în ceea ce privește prelucrarea datelor cu caracter per libera circulație a acestor date, a Directivei (UE) 2016/680 referitoare la protecția datelor personale în cadrul activităților specifice desfășurate de auto aplicare a legii, a Directivei 2002/58/CE privind prelucrarea datelor cu caracter personal și protecția vieții private în sectorul comunicațiilor electronice prin Legea nr. 506/2004 și prin prevederile Legii 677/2001 cu modificările și completările ulterioare, privind protecția persoanelor cu privire la prelucr caracter personal și libera circulație a acestor date.

Datele cu caracter personal sunt puse la dispoziția proiectului POCU cod 141244 in scopul raportarii si documentarii proiectului și sunt de acord să fi SC IPA SA din București, în calitate de Beneficiar al proiectului, având numărul de operator de prelucrare a datelor cu caracter personal 21786 la ANSI Autoritatea de Management AM-POCU, OIR POSDRU Sud-Muntenia si MFE. Iau act de faptul că, în baza dispozițiilor art.13, 14 și 15 din Legea 677/2001 dreptul de acces, intervenție și opoziție asupra acestor date personale, formulând o cerere scrisă, datată și semnată.

Salvează și transmite cererea

Daca toate datele au fost introduse corect atunci se va salva inscrierea in platforma. Pe ecran va aparea mesajul urmator:

Salut,

În urma salvării cererii ați fost înscris în platforma FutureBiz. Pentru a continua înscrierea la Concursul Plan de Afaceri FutureBiz, conectați-vă cu emailul folosit, încărcați documentele solicitate și completați formularul dedicat concursului.

# Procesăm cererea de înscriere în proiectul FutureBiz...

Salut,

În urma salvării cererii ați fost înscris în platforma FutureBiz. Pentru a continua înscrierea la Concursul Plan de Afaceri FutureBiz, conectați-vă cu emailul folosit, încărcăți documentele solicitate și completați formularul dedicat concursului.

Dupa inscrierea in platforma FutureBiz puteti sa continuati procesul de inscriere la concursul de Planuri de Afaceri FutureBiz. Trebuie sa mergeti la punctul 3 si sa va autentificati cu adresa de email folosita la inscriere.

4. Dupa introducerea adresei de email folosita la inscrierea in platforma o sa primiti un cod pe email care trebuie introdus pentru autentificare in platforma.

## Concursul de selecție planuri de afaceri FutureBiz

Pentru a putea participa la concursul de planuri de afaceri **FutureBiz**, trebuie să vă înscrieți în cadrul proiectului, completând [formularul de aici](#) alegând opțiunea "Înscriere concurs plan de afaceri FutureBiz (fără cursuri antreprenoriale)".

Candidații care au participat la cursurile antreprenoriale din cadrul proiectului **FutureBiz** se vor conecta cu adresa de email folosită la înscriere.

### Conectați-vă folosind emailul

Introduceți adresa utilizată la înscriere



I'm not a robot



Solicitați cod acces pe email

Pentru a putea participa la concursul de planuri de afaceri **FutureBiz**, trebuie să vă înscrieți în cadrul proiectului, completând [formularul de aici](#) alegând opțiunea "Înscriere concurs plan de afaceri FutureBiz (fără cursuri antreprenoriale)".

Candidații care au participat la cursurile antreprenoriale din cadrul proiectului **FutureBiz** se vor conecta cu adresa de email folosită la înscriere.

Codul a fost transmis pe email



## Confirmați codul primit pe email

Introduceți codul primit pe email

I'm not a robot



Verifică codul de acces

5. După autentificare va apărea pagina de concurs în care trebuie să faceți upload la cele 3 fișiere necesare înscrierii și să selectați informațiile legate de codul CAEN, regiunea de implementare a planului de afaceri și intervalul în care se integrează planul de afaceri. Numai după completarea tuturor acestor informații se va activa butonul de salvare.

Aici găsiți și butonul pentru a downloada anexele care trebuie completate.

Situația fișierelor necesare (încărcate sau nu):

Pentru a vă putea înscrie în concursul de selecție planuri de afaceri FutureBiz, trebuie să încărcați cele trei tipuri de fișiere.

Metodologia și documentele pentru înscrierea în cadrul concursului de selecție planuri de afaceri le puteți accesa [aici](#)

Fișier	Tip fișier	Link	Data încărcării	Operații
<b>ABSENT</b>	Dosar concurs Plan de Afaceri (pdf)			Uplodează un fișier
<b>ABSENT</b>	Planul de afaceri editabil (word)			Uplodează un fișier
<b>ABSENT</b>	Bugetul planului de afaceri editabil (excel)			Uplodează un fișier

legeți codul CAEN

---alege codul CAEN---

legeți regiunea de implementare a Planului de Afaceri

---alege regiunea---

legeți intervalul în care se integrează bugetul planului de afaceri

---alege intervalul---

Asigură-te că ai încărcat cele 3 fișiere

6. Pentru a uploada un fișier trebuie să apăsați butonul Uplodează un fișier care te va duce în pagina de upload fișiere. Se pot încărca fișiere de maxim 10Mb.

Metodologia și documentele pentru înscrierea în cadrul concursului de selecție planuri de afaceri le puteți accesa [aici](#)

Selectează tipul documentului/fișierului

---Alege tipul---

Încărcați fișierul

Browse... No file selected.

Fișierul nu trebuie să depășească 10M

Comentarii fișier

Comentarii fișier

Uplodează fișierul

Anulează

7. După ce se apasă butonul Uplodează Fișierul dacă fișierul a fost încărcat corect va apărea mesajul A fost încărcat fișierul cu ID #

A fost încărcat fișierul cu ID #139

Adaugă fișier

Lista ta de fișiere

Concursul Planuri de Afaceri

8. Dacă apăsați butonul Lista ta de fișiere o să observați ce fișiere ați încărcat. Dacă ați încărcat un fișier greșit se poate șterge și încărca din nou.

## Fișierele proprii

ID Fișier	Tip fișier	Link	Comentariu	Data încărcării	Operații
139	Dosar concurs Plan de Afaceri (pdf)	<a href="#">1128-dosarconcurs-220606121054.pdf</a>		2022-06-06 12:10:54	<a href="#">Șterge</a>

Uplodează un fișier

Concursul Planuri de Afaceri

9. După încărcarea tuturor celor 3 fișiere apăsați butonul Concursul Planuri de Afaceri și ajungeți în pagina de concurs unde trebuie să selectați informațiile legate de codul CAEN, regiunea de implementare a planului de afaceri și intervalul în care se integrează planul de afaceri.

#### Situația fișierelor necesare (încărcate sau nu):

Pentru a vă putea înscrie în concursul de selecție planuri de afaceri FutureBiz, trebuie să încărcați cele trei tipuri de fișiere. Metodologia și documentele pentru înscrierea în cadrul concursului de selecție planuri de afaceri le puteți accesa [aici](#)

Fișier	Tip fișier	Link	Data încărcării	Operații
📄 ÎNCĂRCAT	Dosar concurs Plan de Afaceri (pdf)	<a href="#">1128-dosarconcurs-220606121054.pdf</a>	2022-06-06 12:10:54	<a href="#">Sterge</a>
📄 ÎNCĂRCAT	Planul de afaceri editabil (word)	<a href="#">1128-pa-220606122241.docx</a>	2022-06-06 12:22:41	<a href="#">Sterge</a>
📄 ÎNCĂRCAT	Bugetul planului de afaceri editabil (excel)	<a href="#">1128-bpa-220606122228.xlsx</a>	2022-06-06 12:22:28	<a href="#">Sterge</a>

#### Vegeți codul CAEN

---alege codul CAEN---

#### Vegeți regiunea de implementare a Planului de Afaceri

---alege regiunea---

#### Vegeți intervalul în care se integrează bugetul planului de afaceri

---alege intervalul---

[Înscrie-te în concurs](#)

10. După completarea tuturor datelor se va apăsa butonul **Inscrie-te în concurs**.

Dacă toate datele au fost completate corect atunci va apărea mesajul de mai jos și o sa primiți email de confirmare ca ati fost înscris în Concurs.

## Procesăm înscrierea în concursul de planuri de afaceri FutureBiz...

S-a înregistrat înscrierea în concurs.

Verificați confirmarea transmisă prin email, inclusiv în folderul SPAM.

Doar după parcurgerea acestor pași și primirea emailului de confirmarea înscrierea în concurs a fost finalizată.